

STICHTING NATUURBESCHERMING VLINDERSTRIK  
LARIKSLAAN 138 - 3053 LE ROTTERDAM

HOOGTE OVERSCHRIJDINGEN ROTTERDAM AIRPORT VOLGENS METINGEN IVW								verschil metingen 2002 3A - 3B	
	Programma	Programma	Programma	Programma	Progr.	STICHTING NATUURBESCHERMING			
	3A	3B	3B	3B	3B	VLINDERSTRIK			
	Startbaar	Startbaar	Startbaar	Startbaar	Startbaar				
	6	06-24	06-24	06-24	06-24				
VAK	JNTN	2002	2002	2003	2005	2006	werkelijke hoogte		
3	1				3,02	7,49	METEOROLOGISCHINSTRUMENT ZICHTMETER	7,49	
5	1				2,96	3,00	METEOROLOGISCHINSTRUMENT ZICHTMETER	3,00	
6	1				3,54	3,50	GEBOUW (ANTENNE) ROOD/WIT HOK	3,54	
7	1				15,95	15,92	LANDINGSHULPMIDDEL ILS-GLIJPADANTENNE	15,95	
13	1			4,51	7,28	4,32	BOMENRIJ/LAANBEPL.BIJ LANDSCHEIDING 96	13,66	
13	S			1,74	4,01	1,05	BOMENRIJ/LAANBEPL.BIJ LANDSCHEIDING 96	13,66	
13	S			1,74	4,01	1,05	BOMENRIJ/LAANBEPL.BIJ LANDSCHEIDING 96	13,66	
14	1				0,25	0,29	BOMENRIJ/LAANBEPL.DOENKADE R'DAM	16,98	
14	S				0,00	0,00	BOMENRIJ/LAANBEPL.DOENKADE R'DAM	16,98	
23	1			7,58	7,58	6,59	BOMENRIJ/LAANBEPL.LANDSCHEIDING R'DAM	18,50	
23	S			0,00	0,00	0,00	BOMENRIJ/LAANBEPL.LANDSCHEIDING R'DAM	18,50	
23	S			0,00	0,00	0,00	BOMENRIJ/LAANBEPL.LANDSCHEIDING R'DAM	18,50	
23	3			4,75	4,75	3,76	BOMENRIJ/LAANBEPL.LANDSCHEIDING R'DAM	18,50	
23	S			0,00	0,00	0,00	BOMENRIJ/LAANBEPL.LANDSCHEIDING R'DAM	18,50	
30	S	2,11					BOVENLEIDINGSPORTAAL SPOORBAAN SCHIEBR.	8,59	2,11
30	2	2,16					BOVENLEIDINGSPORTAAL SPOORBAAN SCHIEBR.	5,57	2,16
30	3	2,69					BOVENLEIDINGSPORTAAL SPOORBAAN SCHIEBR.	8,71	2,69
30	4	3,12					BOVENLEIDINGSPORTAAL SPOORBAAN SCHIEBR.	8,66	3,12
30	5	3,60					BOVENLEIDINGSPORTAAL SPOORBAAN SCHIEBR.	8,73	3,60
30	6	2,87					BOVENLEIDINGSPORTAAL SPOORBAAN SCHIEBR.	7,59	2,87
30	7	2,25					BOVENLEIDINGSPORTAAL SPOORBAAN SCHIEBR.	6,61	2,25
30	S	2,48					BOVENLEIDINGSPORTAAL SPOORBAAN SCHIEBR.	6,62	2,48
32	1	5,46					SCHOORSTEEN(BLIKSEMAFLEIDER) WEEGBREEST	13,17	5,46
34	1	4,75					VLGGEMAST STADLER&SAUERBIER WEEGBR.STR	12,57	4,75
41	1	5,44					VLGGEMAST WERKPLAATS SOLECTA SCHIEBR.	14,90	5,44
45	1	16,71	5,91	5,90			BOOM 2X VELDERSWEG SCHIEBROEK	26,84	10,80
45	2	16,64	5,80	5,80			BOOM 2X VELDERSWEG SCHIEBROEK	26,84	10,84
73	1	4,79					GEBOUW(SCHOORSTEEN) FANA METAAL SCHIEBR	12,82	4,79
95	S				4,89	4,89	HOOGTEPUNT SCHEEPVAART DELFTSCHE SCHIE	26,50	
95	2				5,07	5,07	HOOGTEPUNT SCHEEPVAART DELFTSCHE SCHIE	26,50	
95	S				5,52	5,52	HOOGTEPUNT SCHEEPVAART DELFTSCHE SCHIE	26,50	
95	S				5,52	5,52	HOOGTEPUNT SCHEEPVAART DELFTSCHE SCHIE	26,50	
95	3				6,06	6,06	HOOGTEPUNT SCHEEPVAART DELFTSCHE SCHIE	26,50	
95	4				7,10	7,10	HOOGTEPUNT SCHEEPVAART DELFTSCHE SCHIE	26,50	
95	5				7,24	7,24	HOOGTEPUNT SCHEEPVAART DELFTSCHE SCHIE	26,50	
95	S			3,11	3,11	3,11	HOOGTEPUNT SCHEEPVAART DELFTSCHE SCHIE	26,50	
95	S			5,19	5,19	5,19	HOOGTEPUNT SCHEEPVAART DELFTSCHE SCHIE	26,50	
95	6			4,56	4,56	4,56	HOOGTEPUNT SCHEEPVAART DELFTSCHE SCHIE	26,50	
95	S			0,00	0,00	0,00	HOOGTEPUNT SCHEEPVAART DELFTSCHE SCHIE	26,50	
107	S					0,00	BOMENRIJ/LAANBEPLANTING VliegVeldweg	9,39	
107	2					0,18	BOMENRIJ/LAANBEPLANTING VliegVeldweg	9,39	
110	1				4,08	4,98	BOMENGR IN PARK VliegVeldw/VENTW.RRW13	14,49	
110	2				4,21	5,11	BOMENGR IN PARK VliegVeldw/VENTW.RW13	14,49	
110	3				4,02	4,92	BOMENGR IN PARK VliegVeldw/VENTW.RW13	15,08	
110	4				3,96	4,86	BOMENGR IN PARK VliegVeldw/VENTW.RW13	15,08	
193	1			2,03	2,03	5,38	BOMENRIJ/LAANBEPL.RANDWEG R'DAM	28,21	
193	S			3,27	3,27	5,43	BOMENRIJ/LAANBEPL.RANDWEG R'DAM	28,25	
193	S			3,27	3,27	5,43	BOMENRIJ/LAANBEPL.RANDWEG R'DAM	28,25	
193	2			3,75	3,75	5,44	BOMENRIJ/LAANBEPL.RANDWEG R'DAM	28,26	

STICHTING NATUURBESCHERMING VLINDERSTRIK  
LARIKSLAAN 138 - 3053 LE ROTTERDAM

206	1			6,56	6,66	7,55	BOOM NAAST AIRPORT MOTEL	18,99	
206	S			7,36	8,96	9,49	BOOM NAAST AIRPORT MOTEL	21,28	
207	1				13,02	13,42	BOMENGR.IN PARK TUSSEN VliegVeldW./RW13	23,90	
207	S				13,08	13,48	BOMENGR.IN PARK TUSSEN VliegVeldW./RW13	23,90	
207	S				13,07	13,47	BOMENGR.IN PARK TUSSEN VliegVeldW./RW13	23,90	
207	3				13,01	13,41	BOMENGR.IN PARK TUSSEN VliegVeldW./RW13	23,90	
207	4				12,75	13,15	BOMENGR.IN PARK TUSSEN VliegVeldW./RW13	23,90	
207	S			11,50	12,19	12,59	BOMENGR.IN PARK TUSSEN VliegVeldW./RW13	23,90	
207	2			9,80	10,55	10,95	BOMENGR.IN PARK TUSSEN VliegVeldW./RW13	23,90	
207	S			11,19	12,19	12,59	BOMENGR.IN PARK TUSSEN VliegVeldW./RW13	23,90	
211	1			2,33	3,15	2,06	BOOM VliegVeldWeg ZESTIENHOVEN	18,46	
213	S			0,00	0,01		BOMENRIJ/LAANBEPL.VliegVeldWeg	27,27	
213	S			0,03	1,07	0,00	BOMENRIJ/LAANBEPL.VliegVeldWeg	18,10	
213	S			2,65	2,00	4,87	BOMENRIJ/LAANBEPL.VliegVeldWeg	29,90	
213	9			2,67	2,02	4,89	BOMENRIJ/LAANBEPL.VliegVeldWeg	29,90	
213	10			6,85	6,20	9,07	BOMENRIJ/LAANBEPL.VliegVeldWeg	29,90	
213	S			0,03	0,01		BOMENRIJ/LAANBEPL.VliegVeldWeg	27,27	
213	4				1,94	3,03	BOMENRIJ/LAANBEPL.VliegVeldWeg	19,24	
213	6			0,00	1,07	2,41	BOMENRIJ/LAANBEPL.VliegVeldWeg	29,90	
213	7			0,00	0,00		BOMENRIJ/LAANBEPL.VliegVeldWeg	29,90	
213	8			2,49	1,84	4,74	BOMENRIJ/LAANBEPL.VliegVeldWeg	29,90	
213	1			10,24			BOMENRIJ/LAANBEPL.VliegVeldWeg	27,62	
213	2			10,17			BOMENRIJ/LAANBEPL.VliegVeldWeg	27,62	
213	3			6,52			BOMENRIJ/LAANBEPL.VliegVeldWeg	27,62	
213	4			3,07			BOMENRIJ/LAANBEPL.VliegVeldWeg	27,62	
213	6			0,19			BOMENRIJ/LAANBEPL.VliegVeldWeg	27,62	
214	1			2,03	2,39	2,92	BOMENRIJ/LAANBEPL.VliegVeldWeg	14,95	
214	S			0,00	0,00	0,00	BOMENRIJ/LAANBEPL.VliegVeldWeg	15,70	
269	1					0,15	BOMENRIJ/LAANBEPLANTING IN PARK NABIJ RW13	13,30	
269	S					0,00	BOMENRIJ/LAANBEPLANTING IN PARK NABIJ RW13	13,30	
272	1				2,72		BOMENGR.OEP OP EILAND IN PARK VliegV.Weg	27,62	
272	2				2,86		BOMENGR.OEP OP EILAND IN PARK VliegV.Weg	12,88	
272	3				2,57		BOMENGR.OEP OP EILAND IN PARK VliegV.Weg	12,88	
272	4				2,71		BOMENGR.OEP OP EILAND IN PARK VliegV.Weg	12,88	
278	1	2,53					STRIUKEN ACHTER NADERINGSLICHT LANDSCHEID	5,60	2,53
278	2	2,53					STRIUKEN ACHTER NADERINGSLICHT LANDSCHEID	5,60	2,53
278	3	2,53					STRIUKEN ACHTER NADERINGSLICHT LANDSCHEID	5,60	2,53
287	1				0,22	0,72	BOMENGR.OEP NABIJ SEC.WEG RW13	15,09	
287	2				0,23	0,73	BOMENGR.OEP NABIJ SEC.WEG RW13	15,09	
287	3					0,15	BOMENGR.OEP NABIJ SEC.WEG RW13	15,09	
287	S				0,00	0,00	BOMENGR.OEP NABIJ SEC.WEG RW13	15,09	
287	S					0,00	BOMENGR.OEP NABIJ SEC.WEG RW13	15,09	
287	5					0,10	BOMENGR.OEP NABIJ SEC.WEG RW13	15,09	
287	6					0,13	BOMENGR.OEP NABIJ SEC.WEG RW13	15,09	
306	1			4,36	4,46	3,42	STRIUKENRIJ BIJ WIELERBAAN LANDSCHEIDING	18,03	
306	S			0,00	0,00	0,00	STRIUKENRIJ BIJ WIELERBAAN LANDSCHEIDING	18,03	
307	1			7,40	7,84	2,50	BOMENRIJ/LAANBEPL.ADRIANALAAN SCHIEBR	23,44	
307	2				5,57	2,33	BOMENRIJ/LAANBEPL.ADRIANALAAN SCHIEBR	23,44	
308	1			2,90	6,07	9,33	BOMENGR.OEP ADRIANALAAN SCHIEBROEK	37,39	
308	2			3,15	6,09	9,35	BOMENGR.OEP ADRIANALAAN SCHIEBROEK	37,39	
308	S			12,37	15,31	18,57	BOMENGR.OEP ADRIANALAAN SCHIEBROEK	37,39	
308	S			13,58	16,52	19,79	BOMENGR.OEP ADRIANALAAN SCHIEBROEK	37,39	
308	3			13,62	16,56	19,82	BOMENGR.OEP ADRIANALAAN SCHIEBROEK	37,39	
320	1	1,02					GEBOUW LOODS NABIJ SPOORBAAN SCHIEBROEK	8,02	1,02
329	1	0,31					LICHTMAST 4X SCHAATSBAAN ADRIANALAAN	8,87	0,31
329	2	0,85					LICHTMAST 4X SCHAATSBAAN ADRIANALAAN	9,64	0,85

STICHTING NATUURBESCHERMING VLINDERSTRIK  
LARIKSLAAN 138 - 3053 LE ROTTERDAM

329	S	0,00						LICHTMAST 4X SCHAATSBAAN ADRIANALAAN	8,83	
329	S	0,00						LICHTMAST 4X SCHAATSBAAN ADRIANALAAN	8,76	
329	4	0,10						LICHTMAST 4X SCHAATSBAAN ADRIANALAAN	8,74	0,10
352	1	1,34						GEBOUW WERKPLAATS FABRIEK ADRIANALAAN	9,14	1,34
358	1	2,22						BOMENRIJ/LAANBEPL WEEGBREESTR. SCHIEBROEK	8,90	2,22
358	2	1,93						BOMENRIJ/LAANBEPL WEEGBREESTR. SCHIEBROEK	8,90	1,93
362	1	20,67	8,55	8,92				BOMENRIJ/LAANBEPL.SPORTPARK ADRIANALAAN	32,89	12,12
362	2	20,82	8,79	9,16				BOMENRIJ/LAANBEPL.SPORTPARK ADRIANALAAN	33,41	12,03
362	3	20,67	8,55	8,92				BOMENRIJ/LAANBEPL.SPORTPARK ADRIANALAAN	33,78	12,12
362	4	20,13	7,64	8,01				BOMENRIJ/LAANBEPL.SPORTPARK ADRIANALAAN	33,15	12,49
362	5	20,03	7,48	7,85				BOMENRIJ/LAANBEPL.SPORTPARK ADRIANALAAN	33,11	12,55
365	1	6,16						BOOM VELDKERSWEG SCHIEBROEK	15,93	6,16
404	S				0,00	0,00		LICHTMAST OP VIADUCT DOENKADE OVER RW13	11,34	
404	2				0,67	0,67		LICHTMAST OP VIADUCT DOENKADE OVER RW13	11,66	
404	S				0,00	0,00		LICHTMAST OP VIADUCT DOENKADE OVER RW13	10,49	
417	1				1,97	2,50		STRUIK IN STRUIKENGROEP NABIJ DOENKADE	11,89	
454	1	18,86	4,49	4,50				BOMENGROEP IN SPORTPARK SCHIEBROEK	34,46	14,37
454	2	18,19	3,37	3,38				BOMENGROEP IN SPORTPARK SCHIEBROEK	34,61	14,82
454	3	18,58	4,01	4,02				BOMENGROEP IN SPORTPARK SCHIEBROEK	34,45	14,57
471	1			2,49	2,49	1,45		BOMENGROEP LANDSCHEIDING/HOGENDORPWEG	21,81	
471	2			1,12	1,12	0,08		BOMENGROEP LANDSCHEIDING/HOGENDORPWEG	21,81	
471	3			0,62	0,62	0,00		BOMENGROEP LANDSCHEIDING/HOGENDORPWEG	21,81	
490	1	2,24						SCHOORSTEEN OP GEBOUW INDUSTRIETERREIN	9,03	2,24
492	1	2,20						STRUIKEN NADERINGSLICHT LANDSCHEIDING	5,60	2,20
492	2	2,21						STRUIKEN NADERINGSLICHT LANDSCHEIDING	5,60	2,21
492	S	2,25						STRUIKEN NADERINGSLICHT LANDSCHEIDING	5,60	2,25
494	1	0,29						LUCHTVAARTGRONDLICHT NADERINGSLICHT	1,09	0,29
494	2	0,29						LUCHTVAARTGRONDLICHT NADERINGSLICHT	1,09	0,29
495	1	0,40						LUCHTVAARTGRONDLICHT NADERINGSLICHT	1,39	0,40
496	1	0,52						LUCHTVAARTGRONDLICHT NADERINGSLICHT	1,88	0,52
497	1	0,69						LUCHTVAARTGRONDLICHT NADERINGSLICHT	2,44	0,69
498	1	0,80						LUCHTVAARTGRONDLICHT NADERINGSLICHT	3,04	0,80
499	1	0,92						LUCHTVAARTGRONDLICHT NADERINGSLICHT	3,55	0,92
500	1	1,14						LUCHTVAARTGRONDLICHT NADERINGSLICHT	4,23	1,14
501	1	1,32						LUCHTVAARTGRONDLICHT NADERINGSLICHT	5,00	1,32
502	1	1,43						LUCHTVAARTGRONDLICHT NADERINGSLICHT	4,95	1,43
503	1	1,59						LUCHTVAARTGRONDLICHT NADERINGSLICHT	5,48	1,59
504	1	1,26						LUCHTVAARTGRONDLICHT NADERINGSLICHT	5,44	1,26
505	1	0,78						LUCHTVAARTGRONDLICHT NADERINGSLICHT	4,96	0,78
506	1	0,49						LUCHTVAARTGRONDLICHT NADERINGSLICHT	5,51	0,49
507	1	0,19						LUCHTVAARTGRONDLICHT NADERINGSLICHT	5,73	0,19
515	1				4,81	5,07		BOMENRIJ/LAANBEPLANTING ACHTER KEWI	21,98	
515	2				7,96	8,26		BOMENRIJ/LAANBEPLANTING ACHTER KEWI	25,21	
523	1			0,23	0,08	0,97		BOMENRIJ/LAANBEPL.DIENSTWEG VliegVeldw.	25,90	
523	2			0,39	0,74	1,66		BOMENRIJ/LAANBEPL.DIENSTWEG VliegVeldw.	25,43	
524	1	10,39	2,28	2,65	3,41	3,87		BOMENGROEP LANGS AEOLUS WEEGBREESTR.	17,71	8,11
524	2	10,73	2,86	2,86	1,10	3,74		BOMENGROEP LANGS AEOLUS WEEGBREESTR.	18,06	7,87
524	3	10,81	2,98	2,98	1,72	4,36		BOMENGROEP LANGS AEOLUS WEEGBREESTR.	18,06	7,83
524	4	10,49	2,44	2,44	1,18	3,82		BOMENGROEP LANGS AEOLUS WEEGBREESTR.	18,06	8,05
528	S				8,03	6,89		BOMENRIJ/LAANBEPL.ADRIANALAAN/LINDES.	28,75	
528	2			5,82	6,51	5,37		BOMENRIJ/LAANBEPL.ADRIANALAAN/LINDES.	28,75	
528	1			6,27	9,47	8,33		BOMENRIJ/LAANBEPL.ADRIANALAAN/LINDES.	28,75	
528	S				9,43	8,29		BOMENRIJ/LAANBEPL.ADRIANALAAN/LINDES.	28,75	
529	1			8,52	12,13	9,07		BOOM IN BOMENRIJ ADRIANALAAN/LINDESINGEL	30,56	
531	1			7,37	7,37	7,48		2 BOMEN IN LANDSCHEIDING SCHIEBROEK	21,95	
531	2			6,84	7,38	7,29		2 BOMEN IN LANDSCHEIDING SCHIEBROEK	21,75	

STICHTING NATUURBESCHERMING VLINDERSTRIK  
LARIKSLAAN 138 - 3053 LE ROTTERDAM

533	1			9,96	9,00	11,77	BOMENGROEP LINDESINGEL/PRUNUSLAAN	35,33	
533	2			9,32	9,54	12,31	BOMENGROEP LINDESINGEL/PRUNUSLAAN	35,33	
533	3			8,53	8,75	11,52	BOMENGROEP LINDESINGEL/PRUNUSLAAN	35,33	
533	4			8,78	9,00	11,77	BOMENGROEP LINDESINGEL/PRUNUSLAAN	35,33	
533	5			9,51	9,73	12,50	BOMENGROEP LINDESINGEL/PRUNUSLAAN	35,33	
552	1				1,67	3,00	BOMENGROEP NABIJ DOENPAD OVERSCHIE	23,92	
552	2				2,28	3,61	BOMENGROEP NABIJ DOENPAD OVERSCHIE	23,46	
552	3				1,80	3,13	BOMENGROEP NABIJ DOENPAD OVERSCHIE	23,59	
552	4				1,25	2,58	BOMENGROEP NABIJ DOENPAD OVERSCHIE	23,58	
553	1				6,47	7,37	BOMENRIJ/LAANBEPL. DOENPAD OVERSCH.	25,65	
553	S			6,06	6,08	6,61	BOMENRIJ/LAANBEPL. DOENPAD OVERSCH.	24,85	
553	S				4,64	5,16	BOMENRIJ/LAANBEPL. DOENPAD OVERSCH.	24,85	
553	2			1,91		0,02	BOMENRIJ/LAANBEPL. DOENPAD OVERSCH.	23,99	
554	1				9,26	9,56	BOMENRIJ/LAANBEPL. DOENPAD OVERSCH.	27,13	
554	2				9,55	12,78	BOMENRIJ/LAANBEPL. DOENPAD OVERSCH.	30,06	
554	3				9,58	7,29	BOMENRIJ/LAANBEPL. DOENPAD OVERSCH.	24,54	
561	S				0,00	0,00	BOMENRIJ/LAANBEPL.W-ZIJDE RW13/VOLKST.	16,51	
561	2				1,72	2,52	BOMENRIJ/LAANBEPL.W-ZIJDE RW13/VOLKST.	19,23	
561	3				4,58	4,70	BOMENRIJ/LAANBEPL.W-ZIJDE RW13/VOLKST.	22,14	
566	1				9,23	8,67	BOMENRIJ/LAANBEPL.ACHTER KEWIBOOT	25,63	
566	2				9,03	8,47	BOMENRIJ/LAANBEPL.ACHTER KEWIBOOT	25,63	
566	S				8,92	8,36	BOMENRIJ/LAANBEPL.ACHTER KEWIBOOT	25,63	
566	S			5,20	7,54	6,98	BOMENRIJ/LAANBEPL.ACHTER KEWIBOOT	25,63	
566	3				0,99	0,43	BOMENRIJ/LAANBEPL.ACHTER KEWIBOOT	25,63	
574	S				0,00	0,00	BOMENRIJ/LAANBEPL.ACHTERDIJK OVERSCHIE	9,27	
574	3				1,32	2,13	BOMENRIJ/LAANBEPL.ACHTERDIJK OVERSCHIE	11,06	
575	1					0,47	BOOM NABIJ ACHTERDIJK OVERSCHIE	9,17	
583	1				0,16		BOMENRIJ/LAANBEPL.NABIJ VliegVeldweg	10,52	
583	2				0,48		BOMENRIJ/LAANBEPL.NABIJ VliegVeldweg	10,52	
583	3				0,98		BOMENRIJ/LAANBEPL.NABIJ VliegVeldweg	11,22	
583	4				0,91		BOMENRIJ/LAANBEPL.NABIJ VliegVeldweg	11,22	
584	2				8,37	8,32	BOMENGROEP ROND AEOLUS WEEGBREESTR.	21,80	
584	3				8,02	8,09	BOMENGROEP ROND AEOLUS WEEGBREESTR.	21,03	
584	1	14,98	7,23	7,41	1,10	5,04	BOMENGROEP ROND AEOLUS WEEGBREESTR.	22,21	7,75
584	S	15,03	7,96	7,96	2,79	6,42	BOMENGROEP ROND AEOLUS WEEGBREESTR.	22,18	7,07
584	S	15,21	8,09	8,09	3,79	7,42	BOMENGROEP ROND AEOLUS WEEGBREESTR.	22,18	7,12
584	4	15,01	7,28	7,28	7,50	7,57	BOMENGROEP ROND AEOLUS WEEGBREESTR.	21,03	7,73
585	S				7,35	6,03	BOMENGROEP ROND AEOLUS WEEGBREESTR.	22,21	
585	S				8,38	7,06	BOMENGROEP ROND AEOLUS WEEGBREESTR.	22,21	
585	S			2,59	4,81	6,18	BOMENGROEP ROND AEOLUS WEEGBREESTR.	22,10	
585	4			2,41	7,17	5,85	BOMENGROEP ROND AEOLUS WEEGBREESTR.	22,21	
585	5			1,80	6,56	5,24	BOMENGROEP ROND AEOLUS WEEGBREESTR.	22,21	
585	1			4,04	1,50	4,00	BOMENGROEP ROND AEOLUS WEEGBREESTR.	22,06	
585	2			3,75	8,04	6,72	BOMENGROEP ROND AEOLUS WEEGBREESTR.	22,21	
585	3			3,51	8,27	6,95	BOMENGROEP ROND AEOLUS WEEGBREESTR.	22,21	
585	S			3,62	5,83	7,20	BOMENGROEP ROND AEOLUS WEEGBREESTR.	22,10	
586	1			6,90	7,43	7,50	BOOM IN PARK ADRIANALAAN SCHIEBROEK	27,76	
587	1			5,67	6,20	6,27	BOOM IN PARK ADRIANALAAN SCHIEBROEK	29,74	
590	S	11,42	3,15	2,57	0,00	0,00	BOMENRIJ/LAANBEPL.LANGS AEOLUS WEEGBR.	15,17	8,27
590	2	11,59	3,44	2,86	2,58	3,34	BOMENRIJ/LAANBEPL.LANGS AEOLUS WEEGBR.	18,21	8,15
593	S			4,21	7,06	7,88	BOMENGROEP LANGS AEOLUS WEEGBREESTR.	21,54	
593	4			3,23	5,95	6,77	BOMENGROEP LANGS AEOLUS WEEGBREESTR.	21,54	
593	5			2,82	4,67	5,49	BOMENGROEP LANGS AEOLUS WEEGBREESTR.	21,54	
593	1			5,24	7,96	8,78	BOMENGROEP LANGS AEOLUS WEEGBREESTR.	21,54	
593	2			5,35	8,07	8,89	BOMENGROEP LANGS AEOLUS WEEGBREESTR.	21,54	
593	3			5,11	8,04	8,86	BOMENGROEP LANGS AEOLUS WEEGBREESTR.	21,54	

STICHTING NATUURBESCHERMING VLINDERSTRIK  
LARIKSLAAN 138 - 3053 LE ROTTERDAM

593	S			5,09	7,92	8,74	BOMENGROEP LANGS AEOLUS WEEGBREESTR.	21,54	
598	1			2,36	2,15	1,51	BOMENRIJ/LAANBEPL.DIENSTW.VLIEGVELDWEG	22,04	
598	2			1,55	1,34	0,70	BOMENRIJ/LAANBEPL.DIENSTW.VLIEGVELDWEG	22,04	
598	3			1,57	1,28	0,64	BOMENRIJ/LAANBEPL.DIENSTW.VLIEGVELDWEG	22,04	
598	4			1,36	1,15	0,51	BOMENRIJ/LAANBEPL.DIENSTW.VLIEGVELDWEG	22,04	
598	5			1,54	1,33	0,69	BOMENRIJ/LAANBEPL.DIENSTW.VLIEGVELDWEG	22,04	
613	S				0,00	0,00	BOMENRIJ/LAANBEPL.VIADUCT DOENK.SPOORW.	25,97	
613	8				1,47	1,73	BOMENRIJ/LAANBEPL.VIADUCT DOENK.SPOORW.	25,97	
613	S				0,00	0,00	BOMENRIJ/LAANBEPL.VIADUCT DOENK.SPOORW.	24,96	
613	S				0,00	0,00	BOMENRIJ/LAANBEPL.VIADUCT DOENK.SPOORW.	23,35	
613	10				6,19	6,45	BOMENRIJ/LAANBEPL.VIADUCT DOENK.SPOORW.	25,97	
613	S				0,00	0,00	BOMENRIJ/LAANBEPL.VIADUCT DOENK.SPOORW.	23,45	
615	1	3,97					BOOM ADRIANALAAN/WEEGBREESTRAAT	13,36	3,97
618	1			10,24	10,92	13,73	BOOM IN BOMENGROEP ADRIANALAAN 333	34,79	
619	1			3,67	4,37	6,64	3 BOMEN PARK ADRIANALAAN SCHIEBROEK	23,93	
619	2			3,28	4,40	6,67	3 BOMEN PARK ADRIANALAAN SCHIEBROEK	23,93	
619	3			3,46	4,55	6,82	3 BOMEN PARK ADRIANALAAN SCHIEBROEK	23,93	
628	1				6,23	6,85	BOMENRIJ/LAANBEPL.LANGS VENTWEG	17,83	
628	2				5,87	7,21	BOMENRIJ/LAANBEPL.LANGS VENTWEG	18,55	
628	3				5,45	9,63	BOMENRIJ/LAANBEPL.LANGS VENTWEG	21,39	
630	1				2,40	2,37	METEOROLOGISCHINSTRUMENT ZICHTMETERS	2,40	
630	2				2,40	2,37	METEOROLOGISCHINSTRUMENT ZICHTMETERS	2,40	
633	1			3,96	3,96	4,40	STRIKENRIJ BIJ WIELERBAAN LANDSCHEIDING	19,97	
633	2			3,80	3,80	4,24	STRIKENRIJ BIJ WIELERBAAN LANDSCHEIDING	19,97	
633	3			2,42	2,42	2,86	STRIKENRIJ BIJ WIELERBAAN LANDSCHEIDING	19,97	
633	4			2,99	2,99	3,43	STRIKENRIJ BIJ WIELERBAAN LANDSCHEIDING	19,97	
633	S			3,66	3,66	4,10	STRIKENRIJ BIJ WIELERBAAN LANDSCHEIDING	19,97	
633	S			3,56	3,56	4,00	STRIKENRIJ BIJ WIELERBAAN LANDSCHEIDING	19,97	
633	6			0,89	0,89	1,33	STRIKENRIJ BIJ WIELERBAAN LANDSCHEIDING	19,97	
633	S			0,00	0,00	0,00	STRIKENRIJ BIJ WIELERBAAN LANDSCHEIDING	19,97	
633	S			0,00	0,00	0,00	STRIKENRIJ BIJ WIELERBAAN LANDSCHEIDING	19,97	
633	10			3,20	3,20	3,64	STRIKENRIJ BIJ WIELERBAAN LANDSCHEIDING	19,97	
633	S			3,66	3,66	4,10	STRIKENRIJ BIJ WIELERBAAN LANDSCHEIDING	19,97	
633	5			3,69	3,69	4,13	STRIKENRIJ BIJ WIELERBAAN LANDSCHEIDING	19,97	
633	S			3,56	3,56	4,00	STRIKENRIJ BIJ WIELERBAAN LANDSCHEIDING	19,97	
637	1			3,02	3,02	2,96	ANTENNE OP LOODS LANGS VLIEGVELD	18,72	
646	1					1,07	BOMENGROEP VLIEGVELDW/SEC.WEG RW13	13,44	
646	2					1,29	BOMENGROEP VLIEGVELDW/SEC.WEG RW13	13,44	
646	S					0,00	BOMENGROEP VLIEGVELDW/SEC.WEG RW13	12,14	
638	1			6,33	9,40	9,98	BOMENRIJ/LAANBEPL.BIJ VLIEGCLUB 16-HOVEN	26,91	
638	2			4,79	7,43	8,01	BOMENRIJ/LAANBEPL.BIJ VLIEGCLUB 16-HOVEN	26,91	
672	1				5,26	5,24	LANDINGSHULPMIDEL ILS-MOMITOR-GLIJPADANT.	5,26	
681	1	12,22	4,51	5,26	5,63	6,08	BOMENRIJ/LAANBEPL.W-ZIJDE SPOORBAAN	20,06	7,71
681	2	12,10	4,31	5,06	5,51	5,96	BOMENRIJ/LAANBEPL.W-ZIJDE SPOORBAAN	20,06	7,79
681	3	12,32	4,68	4,68	5,88	6,33	BOMENRIJ/LAANBEPL.W-ZIJDE SPOORBAAN	20,06	7,64
687	1				1,98	2,13	BOMENGROEP IN PARK RW13/VLIEGVELDW.	16,20	
687	2				2,16	2,31	BOMENGROEP IN PARK RW13/VLIEGVELDW.	16,20	
687	3				2,17	2,32	BOMENGROEP IN PARK RW13/VLIEGVELDW.	16,20	
691	S	3,90					BOMENRIJ/LAANBEPL.PARK ADRIANALAAN	13,12	3,90
691	1	3,73					BOMENRIJ/LAANBEPL.PARK ADRIANALAAN	13,12	3,73
692	1			4,87	2,09	2,16	BOMENRIJ/LAANBEPL.VOETBALV.WEEGBREESTR	18,28	
692	2			5,09	6,78	6,85	BOMENRIJ/LAANBEPL.VOETBALV.WEEGBREESTR	22,77	
693	1	2,10					VLGGEMAST 2XSKYWORKS ADRIANALN.375/377	11,16	2,10
693	2	2,05					VLGGEMAST 2XSKYWORKS ADRIANALN.375/377	11,16	2,05
698	1				6,48	5,81	BOMENGR. MET STRUIKEN PARK LANGS RW13	18,39	
698	2				6,60	5,93	BOMENGR. MET STRUIKEN PARK LANGS RW13	18,39	

STICHTING NATUURBESCHERMING VLINDERSTRIK  
LARIKSLAAN 138 - 3053 LE ROTTERDAM

698	3				6,35	5,68	BOMENGR. MET STRUIKEN PARK LANGS RW13	18,39	
704	1	2,10					GEBOUW(LUCHTKOKER) WEEGBREESTRAAT	10,05	2,10
705	S			0,31	0,39	0,00	BOMENRIJ/LAANBEPL.SCHIEBROEK	15,42	
705	2			2,41	2,08	2,47	BOMENRIJ/LAANBEPL.SCHIEBROEK	18,07	
722	9				0,70	1,08	BOMENRIJ/LAANBEPL.NOORDZIJDE VliegVELD	13,85	
722	S			0,77		0,14	BOMENRIJ/LAANBEPL.NOORDZIJDE VliegVELD	12,88	
722	6			0,31	0,75	0,94	BOMENRIJ/LAANBEPL.NOORDZIJDE VliegVELD	12,85	
722	7			0,60			BOMENRIJ/LAANBEPL.NOORDZIJDE VliegVELD	14,31	
722	1			1,35	1,60	1,36	BOMENRIJ/LAANBEPL.NOORDZIJDE VliegVELD	12,68	
722	2			0,72	1,32	1,00	BOMENRIJ/LAANBEPL.NOORDZIJDE VliegVELD	12,60	
722	3			0,38	0,63	0,00	BOMENRIJ/LAANBEPL.NOORDZIJDE VliegVELD	12,15	
722	S			0,00	0,00	0,00	BOMENRIJ/LAANBEPL.NOORDZIJDE VliegVELD	12,64	
722	S			0,00	0,00	0,00	BOMENRIJ/LAANBEPL.NOORDZIJDE VliegVELD	12,15	
722	5			0,98			BOMENRIJ/LAANBEPL.NOORDZIJDE VliegVELD	14,48	
722	S			0,77			BOMENRIJ/LAANBEPL.NOORDZIJDE VliegVELD	14,23	
726	1	5,86					BOOM IN BOMENGROEP ADRIANALAAN	14,97	5,86
727	1	1,79					BOMENRIJ/LAANBEPL.ADRIANALAAN SCHIEBR	10,08	1,79
727	2	1,58					BOMENRIJ/LAANBEPL.ADRIANALAAN SCHIEBR	10,18	1,58
728	1	6,83					BOOM IN BOMENGROEP NABIJ AEOLUS WEEGBREE	14,41	6,83
729	1	14,89	5,88	6,25			BOOM IN BOMENGROEP NABIJ AEOLUS WEEGBREE	22,92	9,01
730	1				2,39		BOOM IN BOMENGROEP LANDSCHEIDING	30,37	
731	1			5,27	0,78	2,01	BOOM IN BOMENGROEP LANDSCHEIDING	17,19	
733	1			4,42	5,42	6,09	BOOM IN BOMENGROEP VOETBALVELD SCHIEBR	29,23	
737	1			0,14	0,14		BOOM IN BOMENRIJ LANDSCHEIDING/HOGENDORP	15,06	
745	1			4,99	4,84	6,83	BOMENRIJ/LAANBEPL.LANGS HOTEL AIRPORT	21,25	
745	2			4,09	2,65	6,04	BOMENRIJ/LAANBEPL.LANGS HOTEL AIRPORT	22,65	
752	1				0,35	0,35	LUCHTVAARTGRONDLICHT	0,35	
752	2				0,35	0,35	LUCHTVAARTGRONDLICHT	0,35	
752	3				0,35	0,35	LUCHTVAARTGRONDLICHT	0,35	
752	4				0,35	0,35	LUCHTVAARTGRONDLICHT	0,35	
776	S				0,00	0,00	BOMENRIJ/LAANBEPL.KETHELSEKADE	20,32	
776	3				2,52	2,99	BOMENRIJ/LAANBEPL.KETHELSEKADE	23,23	
776	4				3,58	3,52	BOMENRIJ/LAANBEPL.KETHELSEKADE	23,62	
776	5				4,16	5,33	BOMENRIJ/LAANBEPL.KETHELSEKADE	25,23	
776	6				3,59	4,84	BOMENRIJ/LAANBEPL.KETHELSEKADE	24,78	
776	7				3,89	4,34	BOMENRIJ/LAANBEPL.KETHELSEKADE	24,27	
776	8				3,80	4,95	BOMENRIJ/LAANBEPL.KETHELSEKADE	25,08	
776	9				7,45	4,19	BOMENRIJ/LAANBEPL.KETHELSEKADE	25,13	
776	10				7,29	3,91	BOMENRIJ/LAANBEPL.KETHELSEKADE	25,00	
777	1	21,32	9,67	10,35			BOMENRIJ/LAANBEPL.PARK VELDKERSWEG	33,01	11,65
777	2	21,12	9,33	10,01			BOMENRIJ/LAANBEPL.PARK VELDKERSWEG	33,01	11,79
778	1	11,78					BOMENRIJ/LAANBEPL.N-ZIJDE DOENKADE	25,95	11,78
778	S	10,05			0,00		BOMENRIJ/LAANBEPL.N-ZIJDE DOENKADE	28,83	10,05
778	S	11,24					BOMENRIJ/LAANBEPL.N-ZIJDE DOENKADE	26,28	11,24
778	6	11,75			0,84		BOMENRIJ/LAANBEPL.N-ZIJDE DOENKADE	28,83	11,75
778	S	10,05					BOMENRIJ/LAANBEPL.N-ZIJDE DOENKADE	26,07	10,05
778	2	8,71					BOMENRIJ/LAANBEPL.N-ZIJDE DOENKADE	26,16	8,71
778	S	8,92					BOMENRIJ/LAANBEPL.N-ZIJDE DOENKADE	26,49	8,92
778	S	8,92					BOMENRIJ/LAANBEPL.N-ZIJDE DOENKADE	26,49	8,92
778	3	8,94					BOMENRIJ/LAANBEPL.N-ZIJDE DOENKADE	26,54	8,94
778	S	9,02					BOMENRIJ/LAANBEPL.N-ZIJDE DOENKADE	26,48	9,02
781	1	4,10					BOOM HUIS ADRIANALAAN SCHIEBROEK	12,96	4,10
782	1			2,69	2,13	1,77	BOMENRIJ/LAANBEPL.NABIJ DOENK./HOGENDORP	21,79	
782	2			2,99	3,49	4,12	BOMENRIJ/LAANBEPL.NABIJ DOENK./HOGENDORP	24,85	
782	3			0,50	0,73	1,12	BOMENRIJ/LAANBEPL.NABIJ DOENK./HOGENDORP	24,61	
782	S			0,00	0,00	0,00	BOMENRIJ/LAANBEPL.NABIJ DOENK./HOGENDORP	23,89	

STICHTING NATUURBESCHERMING VLINDERSTRIK  
LARIKSLAAN 138 - 3053 LE ROTTERDAM

783	1	9,39	0,11	0,28			BOOM IN PARK ADRIANALAAN SCHIEBROEK	17,35	9,28
794	1			4,65	4,87	5,77	BOOM NABIJ VOETBALVELD SCHIEBROEK	29,87	
796	1			0,77			BOOM NABIJ SPOORBAAN	17,82	
805	1	2,49					LICHTMAST NO.11 LANDSCHEIDING	6,92	2,49
806	1	2,57					LICHTMAST NO.12 LANDSCHEIDING	6,98	2,57
807	1	2,70					LICHTMAST NO.20 LANDSCHEIDING	7,10	2,70
808	1	2,64					LICHTMAST NO.15 LANDSCHEIDING	7,02	2,64
809	1	2,75					LICHTMAST NO.16 LANDSCHEIDING	7,06	2,75
810	1	2,80					LICHTMAST NO.14 LANDSCHEIDING	7,02	2,80
811	1	2,91					LICHTMAST NO.13 LANDSCHEIDING	7,01	2,91
812	1	3,16					LICHTMAST NO.19 LANDSCHEIDING	7,11	3,16
813	1	3,29					LICHTMAST NO.17 LANDSCHEIDING	7,10	3,29
837	S				0,36	0,36	LUCHTVAARTGRONDLICHT	0,36	
837	6				0,36	0,36	LUCHTVAARTGRONDLICHT	0,36	
837	7				0,36	0,36	LUCHTVAARTGRONDLICHT	0,35	
837	S				0,05	0,05	LUCHTVAARTGRONDLICHT	0,36	
838	1				0,35	0,35	LUCHTVAARTGRONDLICHT	0,35	
838	2				0,35	0,35	LUCHTVAARTGRONDLICHT	0,36	
838	3				0,35	0,35	LUCHTVAARTGRONDLICHT	0,37	
838	S				0,35	0,35	LUCHTVAARTGRONDLICHT	0,37	
838	S				0,37	0,37	LUCHTVAARTGRONDLICHT	0,37	
838	4				0,37	0,37	LUCHTVAARTGRONDLICHT	0,37	
838	5				0,37	0,37	LUCHTVAARTGRONDLICHT	0,37	
838	6				0,37	0,37	LUCHTVAARTGRONDLICHT	0,37	
838	7				0,37	0,37	LUCHTVAARTGRONDLICHT	0,37	
838	8				0,37	0,37	LUCHTVAARTGRONDLICHT	0,37	
838	9				0,37	0,37	LUCHTVAARTGRONDLICHT	0,37	
838	10				0,37	0,37	LUCHTVAARTGRONDLICHT	0,37	
838	11				0,37	0,37	LUCHTVAARTGRONDLICHT	0,37	
838	12				0,37	0,37	LUCHTVAARTGRONDLICHT	0,37	
838	13				0,37	0,37	LUCHTVAARTGRONDLICHT	0,37	
838	14				0,37	0,37	LUCHTVAARTGRONDLICHT	0,37	
838	15				0,37	0,37	LUCHTVAARTGRONDLICHT	0,37	
839	1				0,36	0,36	LUCHTVAARTGRONDLICHT	0,36	
839	2				0,36	0,36	LUCHTVAARTGRONDLICHT	0,36	
839	3				0,36	0,36	LUCHTVAARTGRONDLICHT	0,36	
839	4				0,36	0,36	LUCHTVAARTGRONDLICHT	0,36	
839	5				0,36	0,36	LUCHTVAARTGRONDLICHT	0,36	
839	6				0,36	0,36	LUCHTVAARTGRONDLICHT	0,36	
839	7				0,36	0,36	LUCHTVAARTGRONDLICHT	0,36	
839	8				0,36	0,36	LUCHTVAARTGRONDLICHT	0,36	
839	9				0,36	0,36	LUCHTVAARTGRONDLICHT	0,36	
839	10				0,36	0,36	LUCHTVAARTGRONDLICHT	0,36	
839	11				0,36	0,36	LUCHTVAARTGRONDLICHT	0,36	
839	12				0,36	0,36	LUCHTVAARTGRONDLICHT	0,36	
839	13				0,36	0,36	LUCHTVAARTGRONDLICHT	0,36	
839	14				0,36	0,36	LUCHTVAARTGRONDLICHT	0,36	
839	15				0,36	0,36	LUCHTVAARTGRONDLICHT	0,36	
840	1				0,38	0,38	LUCHTVAARTGRONDLICHT	0,38	
840	S				0,38	0,38	LUCHTVAARTGRONDLICHT	0,38	
840	S				0,38	0,38	LUCHTVAARTGRONDLICHT	0,38	
840	2				0,38	0,38	LUCHTVAARTGRONDLICHT	0,38	
840	3				0,38	0,38	LUCHTVAARTGRONDLICHT	0,38	
840	4				0,38	0,38	LUCHTVAARTGRONDLICHT	0,38	
840	5				0,38	0,38	LUCHTVAARTGRONDLICHT	0,38	
840	6				0,38	0,38	LUCHTVAARTGRONDLICHT	0,38	

STICHTING NATUURBESCHERMING VLINDERSTRIK  
LARIKSLAAN 138 - 3053 LE ROTTERDAM

840	7				0,38	0,38	LUCHTVAARTGRONDLICHT	0,38
840	8				0,38	0,38	LUCHTVAARTGRONDLICHT	0,38
840	9				0,38	0,38	LUCHTVAARTGRONDLICHT	0,38
840	10				0,38	0,38	LUCHTVAARTGRONDLICHT	0,38
840	11				0,38	0,38	LUCHTVAARTGRONDLICHT	0,38
840	12				0,38	0,38	LUCHTVAARTGRONDLICHT	0,38
840	13				0,38	0,38	LUCHTVAARTGRONDLICHT	0,38
840	14				0,38	0,38	LUCHTVAARTGRONDLICHT	0,38
840	15				0,38	0,38	LUCHTVAARTGRONDLICHT	0,38
841	1				0,36	0,36	LUCHTVAARTGRONDLICHT	0,36
841	2				0,36	0,36	LUCHTVAARTGRONDLICHT	0,36
841	3				0,36	0,36	LUCHTVAARTGRONDLICHT	0,37
841	4				0,36	0,36	LUCHTVAARTGRONDLICHT	0,37
841	5				0,36	0,36	LUCHTVAARTGRONDLICHT	0,37
841	6				0,36	0,36	LUCHTVAARTGRONDLICHT	0,38
841	7				0,36	0,36	LUCHTVAARTGRONDLICHT	0,37
841	8				0,36	0,36	LUCHTVAARTGRONDLICHT	0,38
841	9				0,36	0,36	LUCHTVAARTGRONDLICHT	0,37
841	10				0,36	0,36	LUCHTVAARTGRONDLICHT	0,34
841	11				0,36	0,36	LUCHTVAARTGRONDLICHT	0,35
841	12				0,00	0,00	LUCHTVAARTGRONDLICHT	0,34
841	13				0,00	0,00	LUCHTVAARTGRONDLICHT	0,36
841	14				0,00	0,00	LUCHTVAARTGRONDLICHT	0,36
841	15				0,00	0,00	LUCHTVAARTGRONDLICHT	0,37
841	16				0,00	0,00	LUCHTVAARTGRONDLICHT	0,32
842	1				0,34	0,34	LUCHTVAARTGRONDLICHT	0,34
842	2				0,34	0,34	LUCHTVAARTGRONDLICHT	0,33
842	S				0,34	0,34	LUCHTVAARTGRONDLICHT	0,33
842	S			0,09	0,07	0,07	LUCHTVAARTGRONDLICHT	0,36
843	S				0,36	0,36	LUCHTVAARTGRONDLICHT	0,36
843	4				0,36	0,36	LUCHTVAARTGRONDLICHT	0,36
843	5				0,36	0,36	LUCHTVAARTGRONDLICHT	0,36
843	S				0,07	0,07	LUCHTVAARTGRONDLICHT	0,36
844	1				0,37	0,37	LUCHTVAARTGRONDLICHT	0,37
844	2				0,37	0,37	LUCHTVAARTGRONDLICHT	0,37
844	3				0,37	0,37	LUCHTVAARTGRONDLICHT	0,37
844	4				0,37	0,37	LUCHTVAARTGRONDLICHT	0,37
844	S				0,37	0,37	LUCHTVAARTGRONDLICHT	0,37
844	S				0,36	0,36	LUCHTVAARTGRONDLICHT	0,37
844	5				0,36	0,36	LUCHTVAARTGRONDLICHT	0,37
844	6				0,36	0,36	LUCHTVAARTGRONDLICHT	0,37
844	7				0,36	0,36	LUCHTVAARTGRONDLICHT	0,37
844	8				0,00	0,00	LUCHTVAARTGRONDLICHT	0,37
844	9				0,00	0,00	LUCHTVAARTGRONDLICHT	0,37
844	10				0,00	0,00	LUCHTVAARTGRONDLICHT	0,37
844	11				0,00	0,00	LUCHTVAARTGRONDLICHT	0,37
844	12				0,00	0,00	LUCHTVAARTGRONDLICHT	0,37
844	13				0,00	0,00	LUCHTVAARTGRONDLICHT	0,37
845	1				0,37	0,37	LUCHTVAARTGRONDLICHT	0,37
845	2				0,37	0,37	LUCHTVAARTGRONDLICHT	0,37
845	3				0,37	0,37	LUCHTVAARTGRONDLICHT	0,37
845	4				0,37	0,37	LUCHTVAARTGRONDLICHT	0,37
845	5				0,37	0,37	LUCHTVAARTGRONDLICHT	0,37
845	6				0,37	0,37	LUCHTVAARTGRONDLICHT	0,37
845	7				0,37	0,37	LUCHTVAARTGRONDLICHT	0,37
845	8				0,37	0,37	LUCHTVAARTGRONDLICHT	0,37

STICHTING NATUURBESCHERMING VLINDERSTRIK  
LARIKSLAAN 138 - 3053 LE ROTTERDAM

845	9				0,37	0,37	LUCHTVAARTGRONDLICHT	0,37	
845	10				0,37	0,37	LUCHTVAARTGRONDLICHT	0,37	
845	11				0,37	0,37	LUCHTVAARTGRONDLICHT	0,37	
846	1				0,37	0,37	LUCHTVAARTGRONDLICHT	0,37	
846	2				0,37	0,37	LUCHTVAARTGRONDLICHT	0,37	
846	3				0,37	0,37	LUCHTVAARTGRONDLICHT	0,37	
846	4				0,37	0,37	LUCHTVAARTGRONDLICHT	0,37	
846	5				0,37	0,37	LUCHTVAARTGRONDLICHT	0,37	
846	6				0,37	0,37	LUCHTVAARTGRONDLICHT	0,37	
846	7				0,37	0,37	LUCHTVAARTGRONDLICHT	0,37	
846	8				0,37	0,37	LUCHTVAARTGRONDLICHT	0,37	
846	9				0,37	0,37	LUCHTVAARTGRONDLICHT	0,37	
846	10				0,37	0,37	LUCHTVAARTGRONDLICHT	0,37	
846	11				0,37	0,37	LUCHTVAARTGRONDLICHT	0,37	
846	12				0,37	0,37	LUCHTVAARTGRONDLICHT	0,37	
847	1				0,35	0,35	LUCHTVAARTGRONDLICHT	0,37	
847	2				0,35	0,35	LUCHTVAARTGRONDLICHT	0,37	
847	3				0,35	0,35	LUCHTVAARTGRONDLICHT	0,37	
847	4				0,35	0,35	LUCHTVAARTGRONDLICHT	0,37	
847	5				0,35	0,35	LUCHTVAARTGRONDLICHT	0,37	
847	6				0,35	0,35	LUCHTVAARTGRONDLICHT	0,37	
847	7				0,35	0,35	LUCHTVAARTGRONDLICHT	0,37	
847	8				0,35	0,35	LUCHTVAARTGRONDLICHT	0,37	
847	9				0,35	0,35	LUCHTVAARTGRONDLICHT	0,37	
847	10				0,35	0,35	LUCHTVAARTGRONDLICHT	0,37	
847	11				0,35	0,35	LUCHTVAARTGRONDLICHT	0,37	
847	12				0,35	0,35	LUCHTVAARTGRONDLICHT	0,37	
847	13				0,35	0,35	LUCHTVAARTGRONDLICHT	0,37	
848	1				0,33	0,33	LUCHTVAARTGRONDLICHT	0,33	
848	2				0,33	0,33	LUCHTVAARTGRONDLICHT	0,34	
848	3				0,33	0,33	LUCHTVAARTGRONDLICHT	0,33	
848	S				0,33	0,33	LUCHTVAARTGRONDLICHT	0,33	
848	S			0,05	0,03	0,03	LUCHTVAARTGRONDLICHT	0,33	
870	1	6,76					ANTENNE GEB. VERTRACS VELDKERSWEG	17,98	6,76
872	1	3,22					BOOM IN BOMENGROEP ADRIANALAAN SCHIEBR	12,32	3,22
875	1	4,27					LICHTMAST 11X O-ZIJDE HOGENDORPW. SCHIEBR	8,23	4,27
875	2	4,13					LICHTMAST 11X O-ZIJDE HOGENDORPW. SCHIEBR	8,15	4,13
875	3	4,05					LICHTMAST 11X O-ZIJDE HOGENDORPW. SCHIEBR	8,17	4,05
875	4	3,91					LICHTMAST 11X O-ZIJDE HOGENDORPW. SCHIEBR	8,13	3,91
875	5	3,77					LICHTMAST 11X O-ZIJDE HOGENDORPW. SCHIEBR	8,00	3,77
875	6	3,82					LICHTMAST 11X O-ZIJDE HOGENDORPW. SCHIEBR	8,03	3,82
875	S	3,82					LICHTMAST 11X O-ZIJDE HOGENDORPW. SCHIEBR	8,03	3,82
875	S	3,86					LICHTMAST 11X O-ZIJDE HOGENDORPW. SCHIEBR	8,01	3,86
875	9	3,60					LICHTMAST 11X O-ZIJDE HOGENDORPW. SCHIEBR	7,65	3,60
875	10	3,47					LICHTMAST 11X O-ZIJDE HOGENDORPW. SCHIEBR	7,74	3,47
875	11	3,36					LICHTMAST 11X O-ZIJDE HOGENDORPW. SCHIEBR	7,61	3,36
877	1	4,13					LICHTMAST 8X W-ZIJDE HOGENDORPW. SCHIEBR	8,20	4,13
877	2	4,14					LICHTMAST 8X W-ZIJDE HOGENDORPW. SCHIEBR	8,20	4,14
877	3	4,18					LICHTMAST 8X W-ZIJDE HOGENDORPW. SCHIEBR	8,25	4,18
877	4	4,24					LICHTMAST 8X W-ZIJDE HOGENDORPW. SCHIEBR	8,27	4,24
877	5	4,25					LICHTMAST 8X W-ZIJDE HOGENDORPW. SCHIEBR	8,25	4,25
877	6	4,31					LICHTMAST 8X W-ZIJDE HOGENDORPW. SCHIEBR	8,18	4,31
877	S	4,31					LICHTMAST 8X W-ZIJDE HOGENDORPW. SCHIEBR	8,18	4,31
879	1				10,45	10,45	METEOROLOGISCHINSTRUMENT WINDMETER	10,45	
880	1				10,42	10,42	METEOROLOGISCHINSTRUMENT WINDMETER	10,42	
881	1	5,33					BOMENRIJ/LAANBEPLANTING VELDKERSWEG	14,37	5,33

STICHTING NATUURBESCHERMING VLINDERSTRIK  
LARIKSLAAN 138 - 3053 LE ROTTERDAM

881	2	4,59						BOMENRIJ/LAANBEPLANTING VELDKERSWEG	14,37	4,59
883	1	11,51	1,89	2,58				BOOM IN BOMENNGROEP PARK ADRIANALAAN	19,99	9,62
885	1	18,18	6,23	6,08				BOMENRIJ/LAANBEPL.DOTTERBLOEMSTR.SCHIEBR	30,32	11,95
885	2	18,12	6,14	5,99				BOMENRIJ/LAANBEPL.DOTTERBLOEMSTR.SCHIEBR	30,32	11,98
888	1	2,68						VLGGEMAST ZURINGSTRATT SCHIEBROEK	12,59	2,68
889	1	2,15						BOOM ADRIANALAAN 371 SCHIEBROEK	11,30	2,15
890	1	9,74	0,24	0,61	1,65	1,58		BOOM IN BOMENGR.ADRIANAL.SCHAATSBAAN	19,97	9,50
892	1				11,55	11,62		BOMENRIJ/LAANBEPLANTING ACHTERDIJK/PARK	20,82	
892	2				10,95	11,02		BOMENRIJ/LAANBEPLANTING ACHTERDIJK/PARK	20,82	
900	1	9,10						BOOM 2X ADRIANALAAN 341-343	19,12	9,10
900	2	9,05						BOOM 2X ADRIANALAAN 341-343	19,12	9,05
904	1				2,09	2,95		BOMENRIJ/LAANBEPLANTING NABIJ DOENPAD	22,69	
904	2				1,78	2,36		BOMENRIJ/LAANBEPLANTING NABIJ DOENPAD	21,55	
904	3				2,07	2,80		BOMENRIJ/LAANBEPLANTING NABIJ DOENPAD	20,26	
908	1			1,23				BOMENNGROEP NABIJ HOGENDORPWEG SCHIEBRO	25,77	
908	2			3,16				BOMENNGROEP NABIJ HOGENDORPWEG SCHIEBRO	25,69	
908	3			2,86				BOMENNGROEP NABIJ HOGENDORPWEG SCHIEBRO	25,82	
908	S			0,00				BOMENNGROEP NABIJ HOGENDORPWEG SCHIEBRO	25,67	
913	1	5,11						LICHTMAST 14XOP TENNIS PARK SCHIEBROEK	12,44	5,11
913	2	4,18						LICHTMAST 14XOP TENNIS PARK SCHIEBROEK	11,43	4,18
913	3	4,53						LICHTMAST 14XOP TENNIS PARK SCHIEBROEK	11,47	4,53
913	4	4,59						LICHTMAST 14XOP TENNIS PARK SCHIEBROEK	11,46	4,59
913	5	4,88						LICHTMAST 14XOP TENNIS PARK SCHIEBROEK	11,46	4,88
913	6	6,06						LICHTMAST 14XOP TENNIS PARK SCHIEBROEK	12,27	6,06
913	7	5,81						LICHTMAST 14XOP TENNIS PARK SCHIEBROEK	12,28	5,81
913	8	5,76						LICHTMAST 14XOP TENNIS PARK SCHIEBROEK	12,33	5,76
913	S	5,37						LICHTMAST 14XOP TENNIS PARK SCHIEBROEK	12,20	5,37
913	S	5,19						LICHTMAST 14XOP TENNIS PARK SCHIEBROEK	11,48	5,19
913	14	5,23						LICHTMAST 14XOP TENNIS PARK SCHIEBROEK	11,37	5,23
914	1	18,27	5,55	5,75				BOMENRIJ/LAANBEPLANTING SCHIEBROEK	31,59	12,72
914	2	18,46	5,86	6,06				BOMENRIJ/LAANBEPLANTING SCHIEBROEK	31,32	12,60
914	3	18,16	5,37	5,37				BOMENRIJ/LAANBEPLANTING SCHIEBROEK	31,60	12,79
914	4	18,20	5,43	5,43				BOMENRIJ/LAANBEPLANTING SCHIEBROEK	31,96	12,77
914	5	17,91	4,94	4,94				BOMENRIJ/LAANBEPLANTING SCHIEBROEK	32,08	12,97
914	6	18,12	5,30	5,30				BOMENRIJ/LAANBEPLANTING SCHIEBROEK	32,07	12,82
914	7	18,60	6,09	6,09				BOMENRIJ/LAANBEPLANTING SCHIEBROEK	32,08	12,51
915	1	10,97						BOMENRIJ/LAANBEPLANTING NABIJ DOENKADE	23,83	10,97
915	S	9,66						BOMENRIJ/LAANBEPLANTING NABIJ DOENKADE	24,20	9,66
915	S	9,66						BOMENRIJ/LAANBEPLANTING NABIJ DOENKADE	24,20	9,66
915	1	7,91						BOMENRIJ/LAANBEPLANTING NABIJ DOENKADE	24,69	7,91
915	S					0,00		BOMENRIJ/LAANBEPLANTING NABIJ DOENKADE	27,21	
915	2					0,27		BOMENRIJ/LAANBEPLANTING NABIJ DOENKADE	27,34	
916	1	10,91						BOMENRIJ/LAANBEPLANTING SCHIEBROEK	25,24	10,91
916	S	10,85						BOMENRIJ/LAANBEPLANTING SCHIEBROEK	25,24	10,85
916	S	10,91						BOMENRIJ/LAANBEPLANTING SCHIEBROEK	25,24	10,91
916	3	11,01						BOMENRIJ/LAANBEPLANTING SCHIEBROEK	25,24	11,01
916	S	10,85						BOMENRIJ/LAANBEPLANTING SCHIEBROEK	25,24	10,85
916	2	10,02						BOMENRIJ/LAANBEPLANTING SCHIEBROEK	25,24	10,02
916	S	10,91						BOMENRIJ/LAANBEPLANTING SCHIEBROEK	25,24	10,91
917	1	16,89	1,66	1,92				BOMENRIJ/LAANBEPLANTING SCHIEBROEK	34,11	15,23
917	2	16,16	0,45	0,71				BOMENRIJ/LAANBEPLANTING SCHIEBROEK	34,11	15,71
917	3	15,47	0,00	0,00				BOMENRIJ/LAANBEPLANTING SCHIEBROEK	34,52	15,47
918	1	2,42						GEBOUW(ANTENNE) HUIS ADRIANALAAN SCHIEBR	11,90	2,42
919	1	0,68						GEBOUW(VLGGEMAST) 2XVELDKERSWEG 16	10,44	0,68
919	2	0,89						GEBOUW(VLGGEMAST) 2XVELDKERSWEG 16	10,50	0,89
921	1				2,49	2,60		BOMENRIJ/LAANBEPLANTING NABIJ DOENPAD	21,32	

STICHTING NATUURBESCHERMING VLINDERSTRIK  
LARIKSLAAN 138 - 3053 LE ROTTERDAM

921	2				1,95	1,83	BOMENRIJ/LAANBEPLANTING NABIJ DOENPAD	22,67
921	3				2,25	2,78	BOMENRIJ/LAANBEPLANTING NABIJ DOENPAD	23,85
925	1				1,25	1,25	KAST/HUIS OP TERREIN LUCHTHAVEN	1,25
926	1			3,76	4,66	5,75	BOOM IN BOMENGROEP TENNISBAAN SCHIEBR.	24,18
927	1				1,28	1,28	KAST/HUIS OP TERREIN LUCHTHAVEN	1,28
928	1				0,22	0,22	PAAL/BORD PAALTJE OP TERREIN LUCHTHAVEN	0,22
929	1				0,91	0,91	PAAL/BORD OP TERREIN LUCHTHAVEN	0,91
930	1				0,90	0,90	PAAL/BORD OP TERREIN LUCHTHAVEN	0,90
931	1				0,94	0,94	LUCHTVAARTBORD	0,94
932	1				0,95	0,95	LUCHTVAARTBORD	0,95
933	1				0,95	0,95	LUCHTVAARTBORD	0,95
935	1				0,95	0,95	LUCHTVAARTBORD	0,95
936	1				0,95	0,95	PAAL/BORD BORD OP TERREIN LUCHTHAVEN	0,95
937	1				1,51	1,51	PAAL/BORD BORD OP TERREIN LUCHTHAVEN	1,51
939	1				0,95	0,95	LUCHTVAARTBORD	0,95
940	1			2,80	2,80		BOOM OP GRONDOPSLAG	4,00
942	1				0,95	0,95	LUCHTVAARTBORD	0,95
943	1				0,99	0,99	LUCHTVAARTBORD	0,99
944	1				0,95	0,95	LUCHTVAARTBORD	0,95
945	1				0,97	0,97	LUCHTVAARTBORD	0,97
946	1			0,03	0,03	0,03	LUCHTVAARTBORD	0,95
948	1			0,27	0,27	0,27	LUCHTVAARTBORD	0,95
949	1			0,21	0,21	0,21	LUCHTVAARTBORD	0,95
950	1				0,96	0,96	LUCHTVAARTBORD	0,96
951	1				0,95	0,95	LUCHTVAARTBORD	0,95
952	1				0,95	0,95	LUCHTVAARTBORD	0,95
953	1				0,95	0,95	LUCHTVAARTBORD	0,95
1008	1				4,30	5,76	BOOM	27,58
1009	S				0,00	0,00	BOMENRIJ/LAANBEPL.LANGS VliegVELD	25,40
1009	2				0,34	0,03	BOMENRIJ/LAANBEPL.LANGS VliegVELD	25,40
1014	1				2,03	1,75	BOOM	26,11
1018	1				4,78		BOOM IN BOMENRIJ RW13/VliegVELDWEG	19,03
1019	1				1,09	1,32	BOOM IN BOMENGROEP RW13/VliegVELDWEG	15,99
1024	S				1,86	2,99	BOMENRIJ/LAANBEPL.ZAVENTBAAN/BOVENDIJK	20,14
1024	3				1,74	2,87	BOMENRIJ/LAANBEPL.ZAVENTBAAN/BOVENDIJK	20,14
1024	1				1,93	3,06	BOMENRIJ/LAANBEPL.ZAVENTBAAN/BOVENDIJK	20,14
1024	2				1,92	3,05	BOMENRIJ/LAANBEPL.ZAVENTBAAN/BOVENDIJK	20,14
1024	S				1,86	2,99	BOMENRIJ/LAANBEPL.ZAVENTBAAN/BOVENDIJK	20,14
1025	2				0,49	1,57	BOMENRIJ/LAANBEPL.LANGS VliegVELD	24,48
1025	2				0,29	1,73	BOMENRIJ/LAANBEPL.LANGS VliegVELD	24,82
1032	1				1,52	1,52	WINDZAK	1,89
1033	1				0,78	0,78	WINDZAK	2,80
1035	1				1,46	1,46	WINDZAK OP VliegVELD	2,66
1039	1				0,69	0,69	LICHTMAST	9,92
1042	1				0,31	0,31	LICHTMAST	9,88
1043	1				0,14	0,14	LICHTMAST	10,12
1048						1,77	LUCHTVAARTBORD (STOP) OP LUCHTHAVEN	1,77
1053	1					0,34	LUCHTVAARTBORD	1,02

Vak	Punt	Werkelijke hoogte	Overschrijdings hoogte
307	1	23,44	2,50
307	2	23,44	2,33
308	1	37,39	9,33
308	2	37,39	9,35
308	S	37,39	18,57
308	S	37,39	19,78
308	3	37,39	19,82
524	1	17,71	3,87
524	2	18,06	3,74
524	3	18,06	4,36
524	4	18,06	3,82
528	S	28,75	6,89
528	2	28,75	5,37
528	1	28,75	8,33
528	S	28,75	8,29
529	1	30,56	9,07
533	1	35,33	11,77
533	2	35,33	12,31
533	3	35,33	11,52
533	4	35,33	11,77
533	5	35,33	12,50
584	2	21,80	8,32
584	3	21,03	8,09
584	S	22,21	5,04
584	S	22,18	6,42
584	S	22,18	7,42
584	4	21,03	7,57
585	S	22,21	6,03
585	S	22,21	7,06
585	S	22,10	6,18
585	4	22,21	5,85
585	5	22,21	5,24
585	1	22,06	4,00
585	2	22,21	6,72
585	3	22,21	6,95
585	S	22,10	7,20
586	1	27,76	7,50
587	1	29,74	6,27
590	S	15,17	0,00
590	2	18,21	3,34
593	S	21,54	7,88
593	4	21,54	6,77
593	5	21,54	5,49
593	1	21,54	8,78
593	2	21,54	8,89
593	3	21,54	8,86
593	S	21,54	8,74
618	1	34,79	13,73
619	1	23,93	6,64
619	2	23,93	6,67
619	3	23,93	6,82
681	1	20,06	6,08
681	2	20,06	5,96
681	3	20,06	6,33
692	1	18,28	2,16
692	2	22,77	6,85
733	1	29,23	6,09
794	1	29,87	5,77
890	1	19,97	1,58
915	S	27,21	0,00
915	2	27,37	0,27
926	1	24,18	5,75
1008	1	27,58	5,76

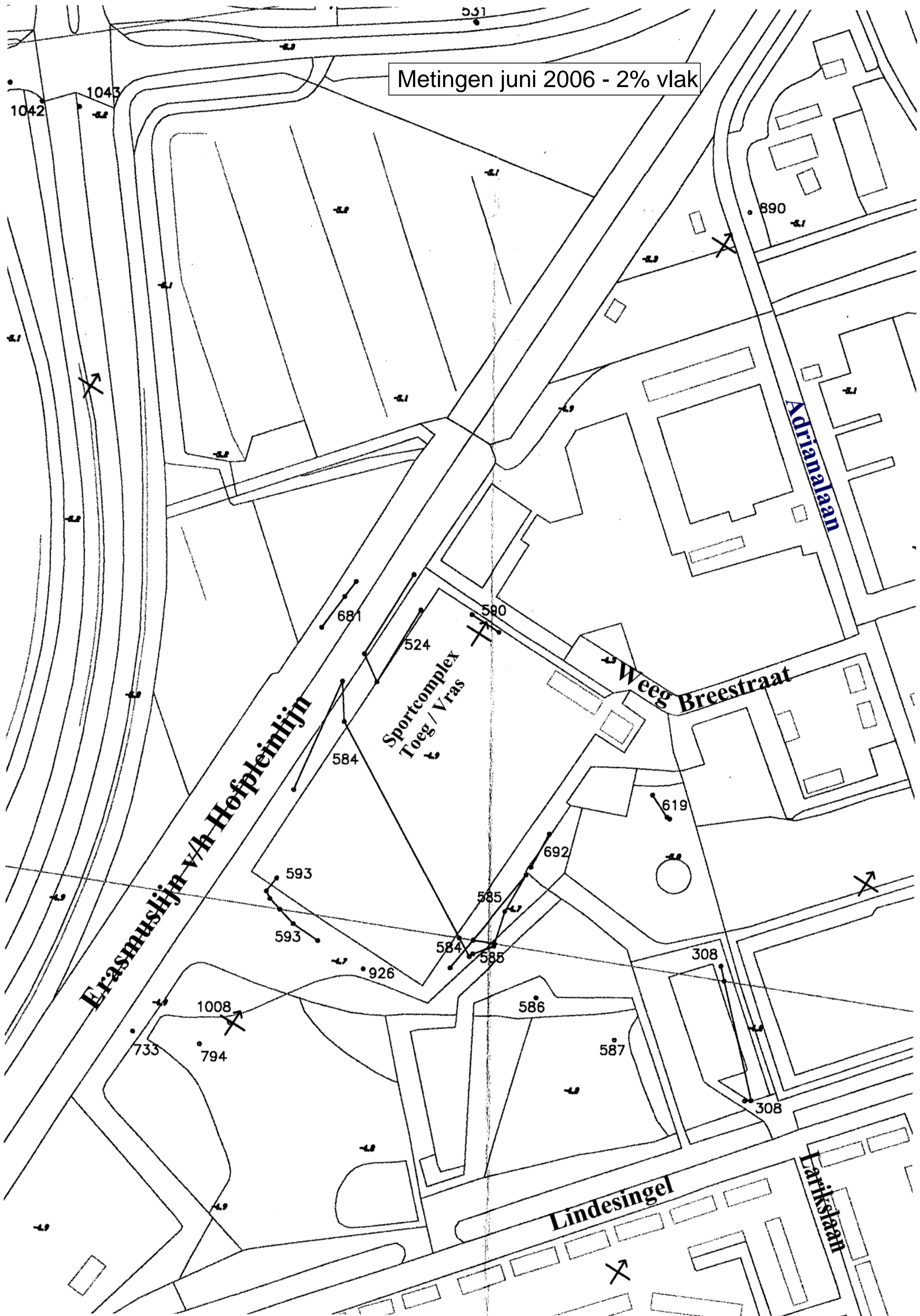
Metingen Inspectie Verkeer en Waterstaat  
 Airport Rotterdam  
 Hindernisprogramma 3B drempel 24  
 Datum hindernismetingen:

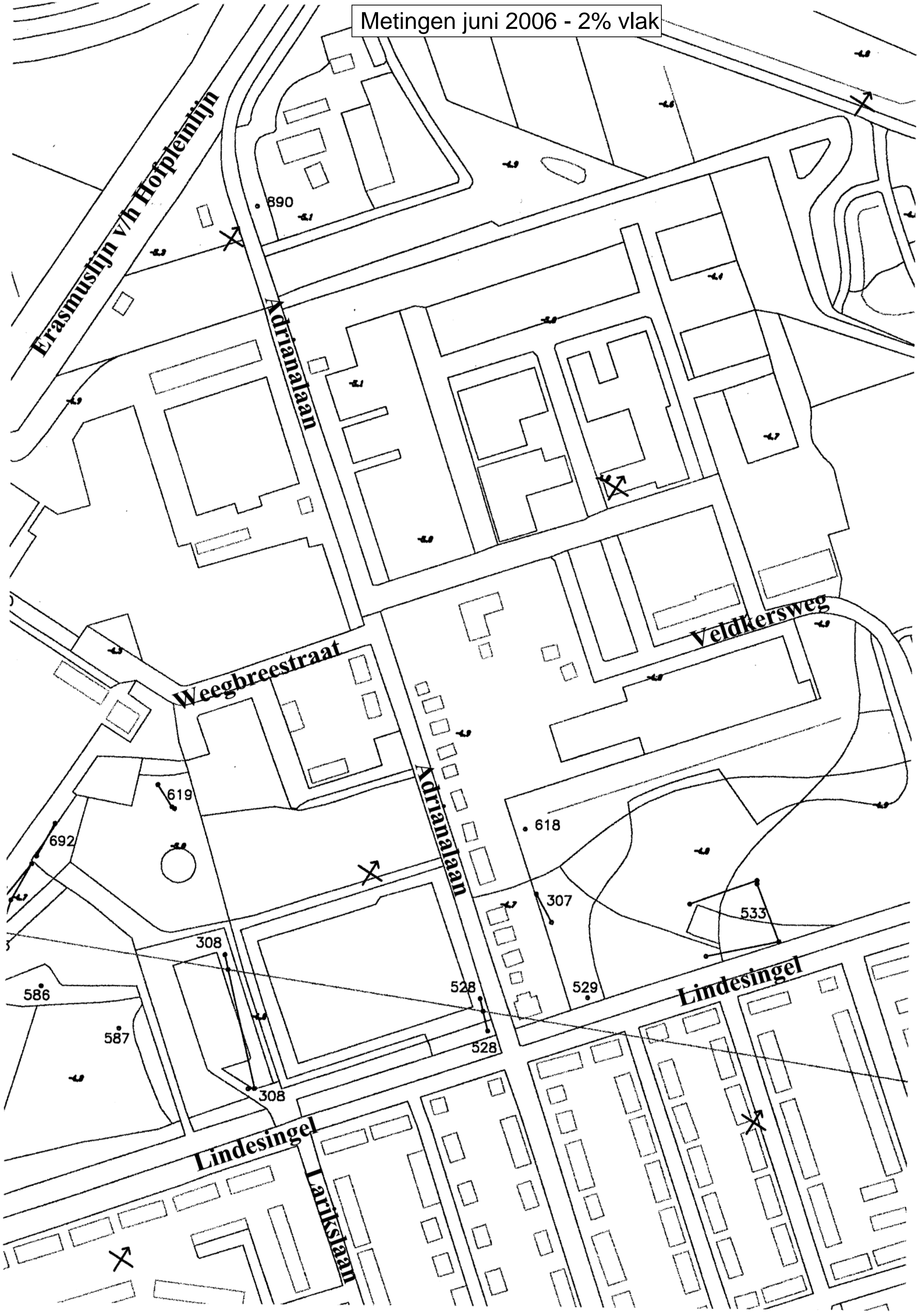
**JUNI 2006**

**2% vlak**

Stichting Natuurbescherming Vlinderstrik  
 Larikslaan 138  
 3053 LE Rotterdam

Metingen juni 2006 - 2% vlak





Metingen juni 2006 - 2% vlak

**Productiebos**

**Doenkade**  
**N209**

verder geen hindernissen

**Educatieve  
Tuin**

**Volkstuinen**

**Singel**

**Vijver**

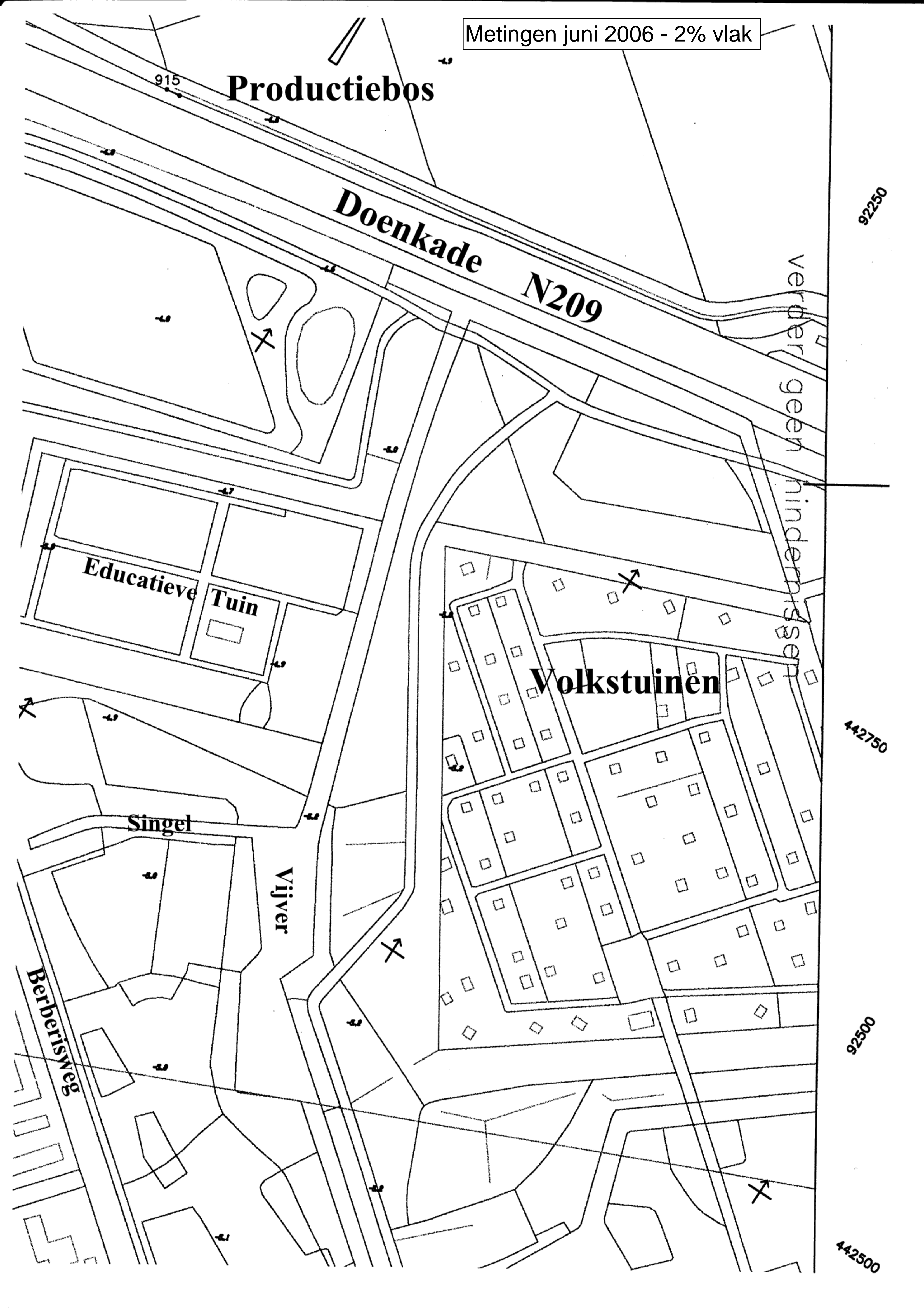
**Berberisweg**

92250

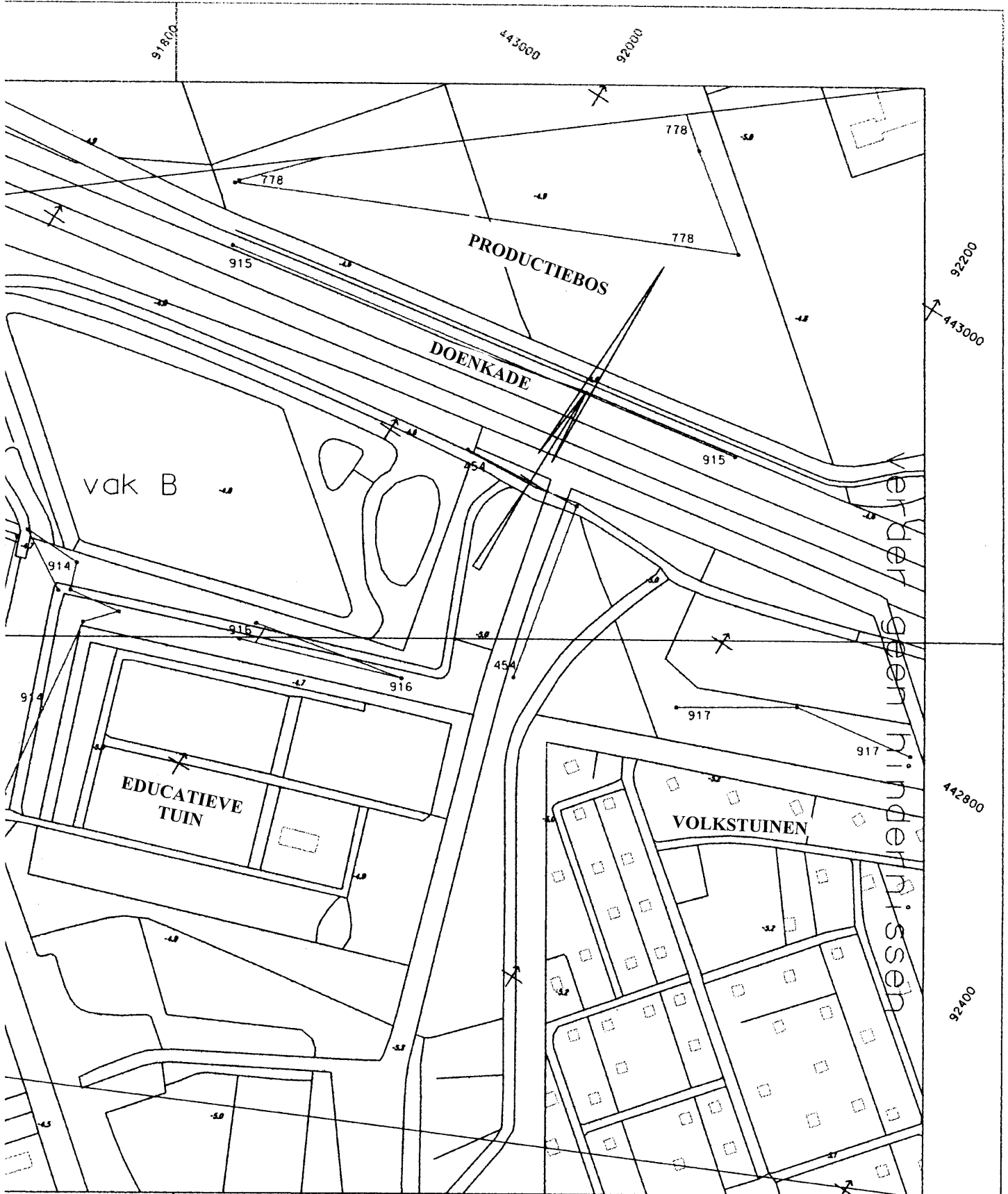
442750

92500

442500



# Metingen juni 2002 - 1,2% vlak



442400



Plot : RWS Meetkundige Dienst iov. IVW, div. Luchtvaart, unit Infrastructuur  
Topografische ondergrond mbv. Top10vec bestanden (c) TDN  
AirporRotterdam (EHRD) Plotschaal 1 : 2500  
Hindernisprogramma : 3A startbaan 06 verplaatst  
Datum hindernismeting : juni 2002





# Metingen juni 2002 - 1,2% vlak

